



# Statistiche relative al Questionario Docenti

Questionari compilati: 98 su 103

## Percentuali risposte date alle domande del questionario

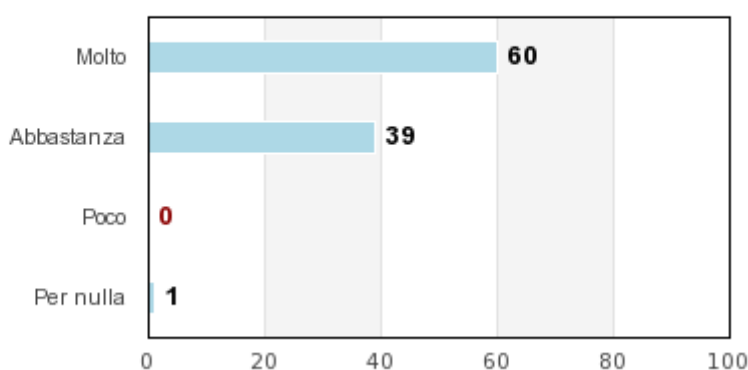
La prima colonna delle percentuali esprime il dato complessivo ottenuto su ogni modalità di risposta. Le colonne successive rappresentano le percentuali disaggregate per variabili (es. sesso del partecipante, anno di nascita, ecc.).

### 1. In questa istituzione scolastica docenti e personale ATA di segreteria collaborano positivamente?

Risposta	Complessivo	Scuola dell'infanzia	Scuola primaria	Meno di 35 anni	Tra 36 e 45 anni	Tra 46 e 55 anni	Oltre 55 anni
<b>Molto</b>	60.20%	68.97%	56.52%	72.73%	60.00%	54.76%	64.00%
<b>Abbastanza</b>	38.78%	31.03%	42.03%	27.27%	40.00%	42.86%	36.00%
<b>Poco</b>	0.00%	0.00%	0.00%	0.00%	0.00%	0.00%	0.00%
<b>Per nulla</b>	1.02%	0.00%	1.45%	0.00%	0.00%	2.38%	0.00%

### Complessivo

#### 1. In questa istituzione scolastica docenti e personale ATA di segreteria collaborano positivamente?



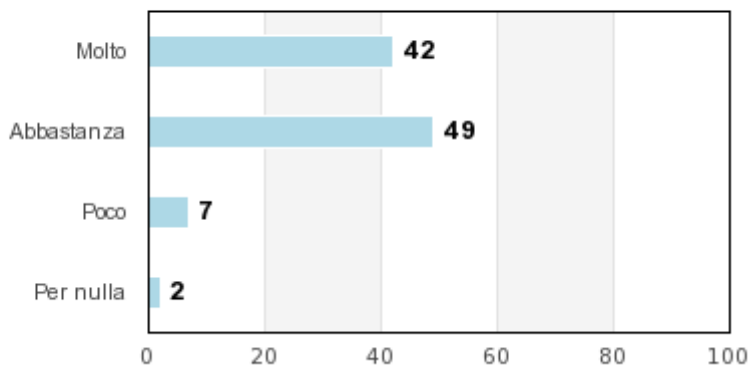
### 2. In questa istituzione scolastica il dirigente scolastico contribuisce a creare un clima di lavoro positivo?

Risposta	Complessivo	Scuola dell'infanzia	Scuola primaria	Meno di 35 anni	Tra 36 e 45 anni	Tra 46 e 55 anni	Oltre 55 anni
<b>Molto</b>	41.84%	65.52%	31.88%	27.27%	55.00%	38.10%	44.00%
<b>Abbastanza</b>	48.98%	31.03%	56.52%	72.73%	35.00%	52.38%	44.00%

<b>Poco</b>	7.14%	3.45%	8.70%	0.00%	5.00%	7.14%	12.00%
<b>Per nulla</b>	2.04%	0.00%	2.90%	0.00%	5.00%	2.38%	0.00%

## Complessivo

**2. In questa istituzione scolastica il dirigente scolastico contribuisce a creare un clima di lavoro positivo?**

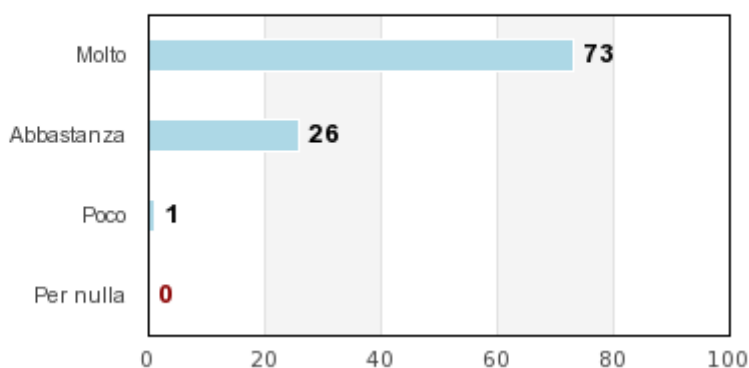


**3. Questa istituzione scolastica è diretta in modo efficace?**

Risposta	Complessivo	Scuola dell'infanzia	Scuola primaria	Meno di 35 anni	Tra 36 e 45 anni	Tra 46 e 55 anni	Oltre 55 anni
<b>Molto</b>	73.47%	75.86%	72.46%	81.82%	80.00%	66.67%	76.00%
<b>Abbastanza</b>	25.51%	24.14%	26.09%	18.18%	15.00%	33.33%	24.00%
<b>Poco</b>	1.02%	0.00%	1.45%	0.00%	5.00%	0.00%	0.00%
<b>Per nulla</b>	0.00%	0.00%	0.00%	0.00%	0.00%	0.00%	0.00%

## Complessivo

**3. Questa istituzione scolastica è diretta in modo efficace?**



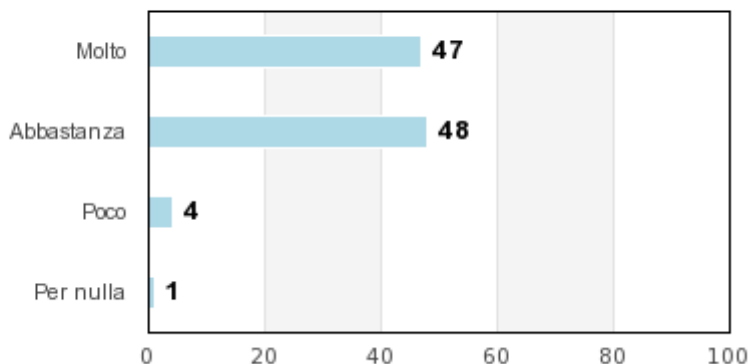
**4. In questa istituzione scolastica il dirigente scolastico valorizza il lavoro degli insegnanti?**

Risposta	Complessivo	Scuola dell'infanzia	Scuola primaria	Meno di 35 anni	Tra 36 e 45 anni	Tra 46 e 55 anni	Oltre 55 anni
----------	-------------	----------------------	-----------------	-----------------	------------------	------------------	---------------

<b>Molto</b>	46.94%	68.97%	37.68%	18.18%	50.00%	42.86%	64.00%
<b>Abbastanza</b>	47.96%	31.03%	55.07%	72.73%	40.00%	54.76%	32.00%
<b>Poco</b>	4.08%	0.00%	5.80%	9.09%	10.00%	0.00%	4.00%
<b>Per nulla</b>	1.02%	0.00%	1.45%	0.00%	0.00%	2.38%	0.00%

## Complessivo

**4. In questa istituzione scolastica il dirigente scolastico valorizza il lavoro degli insegnanti?**

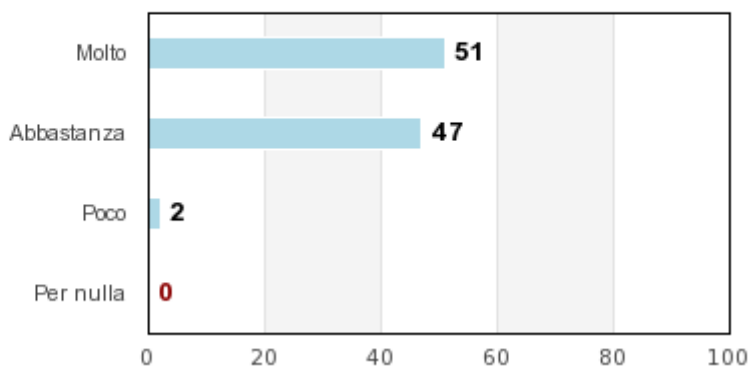


**5. Questa istituzione scolastica stimola la partecipazione delle famiglie alle sue iniziative?**

Risposta	Complessivo	Scuola dell'infanzia	Scuola primaria	Meno di 35 anni	Tra 36 e 45 anni	Tra 46 e 55 anni	Oltre 55 anni
<b>Molto</b>	51.02%	62.07%	46.38%	36.36%	70.00%	45.24%	52.00%
<b>Abbastanza</b>	46.94%	37.93%	50.72%	63.64%	25.00%	52.38%	48.00%
<b>Poco</b>	2.04%	0.00%	2.90%	0.00%	5.00%	2.38%	0.00%
<b>Per nulla</b>	0.00%	0.00%	0.00%	0.00%	0.00%	0.00%	0.00%

## Complessivo

**5. Questa istituzione scolastica stimola la partecipazione delle famiglie : sue iniziative?**

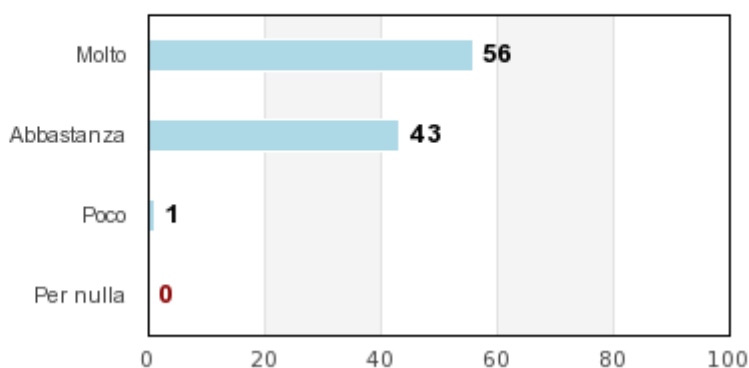


**6. Questa istituzione scolastica collabora positivamente con gli enti del territorio (istituzioni, servizi, associazioni, aziende)?**

Risposta	Complessivo	Scuola dell'infanzia	Scuola primaria	Meno di 35 anni	Tra 36 e 45 anni	Tra 46 e 55 anni	Oltre 55 anni
<b>Molto</b>	56.12%	48.28%	59.42%	63.64%	50.00%	59.52%	52.00%
<b>Abbastanza</b>	42.86%	51.72%	39.13%	36.36%	50.00%	38.10%	48.00%
<b>Poco</b>	1.02%	0.00%	1.45%	0.00%	0.00%	2.38%	0.00%
<b>Per nulla</b>	0.00%	0.00%	0.00%	0.00%	0.00%	0.00%	0.00%

**Complessivo**

**6. Questa istituzione scolastica collabora positivamente con gli enti del territorio (istituzioni, servizi, associazioni, aziende)?**

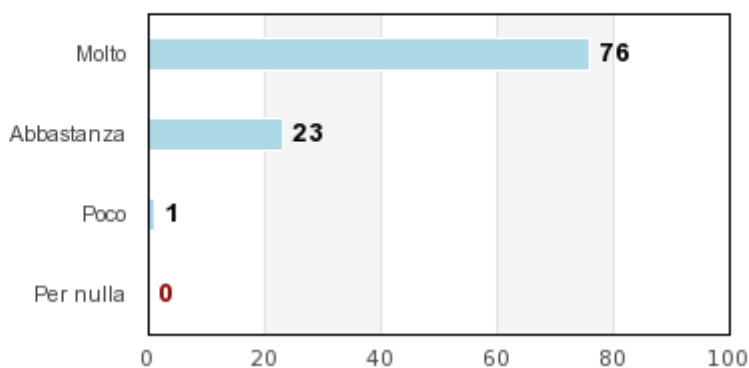


**7. Questa istituzione scolastica è attenta ai bisogni formativi degli insegnanti?**

Risposta	Complessivo	Scuola dell'infanzia	Scuola primaria	Meno di 35 anni	Tra 36 e 45 anni	Tra 46 e 55 anni	Oltre 55 anni
<b>Molto</b>	75.51%	86.21%	71.01%	100.00%	85.00%	64.29%	76.00%
<b>Abbastanza</b>	23.47%	13.79%	27.54%	0.00%	15.00%	35.71%	20.00%
<b>Poco</b>	1.02%	0.00%	1.45%	0.00%	0.00%	0.00%	4.00%
<b>Per nulla</b>	0.00%	0.00%	0.00%	0.00%	0.00%	0.00%	0.00%

**Complessivo**

**7. Questa istituzione scolastica è attenta ai bisogni formativi degli insegnanti?**

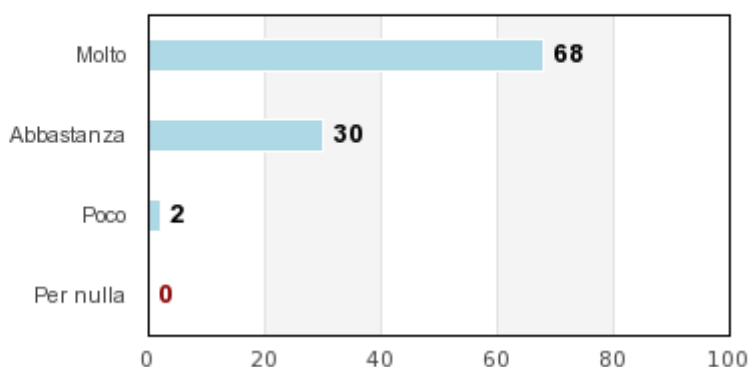


**8. Questa istituzione scolastica offre corsi di formazione/aggiornamento utili per il suo lavoro?**

Risposta	Complessivo	Scuola dell'infanzia	Scuola primaria	Meno di 35 anni	Tra 36 e 45 anni	Tra 46 e 55 anni	Oltre 55 anni
<b>Molto</b>	68.37%	79.31%	63.77%	81.82%	80.00%	64.29%	60.00%
<b>Abbastanza</b>	29.59%	20.69%	33.33%	18.18%	20.00%	30.95%	40.00%
<b>Poco</b>	2.04%	0.00%	2.90%	0.00%	0.00%	4.76%	0.00%
<b>Per nulla</b>	0.00%	0.00%	0.00%	0.00%	0.00%	0.00%	0.00%

**Complessivo**

**8. Questa istituzione scolastica offre corsi di formazione/aggiornamento utili per il suo lavoro?**



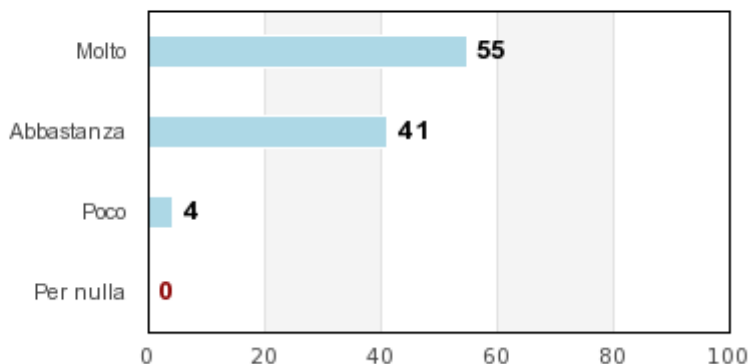
**9. In questa istituzione scolastica i colleghi dello stesso ambito disciplinare si confrontano regolarmente nel corso dell'anno scolastico?**

Risposta	Complessivo	Scuola dell'infanzia	Scuola primaria	Meno di 35 anni	Tra 36 e 45 anni	Tra 46 e 55 anni	Oltre 55 anni
<b>Molto</b>	55.10%	41.38%	60.87%	54.55%	65.00%	52.38%	52.00%
<b>Abbastanza</b>	40.82%	58.62%	33.33%	36.36%	25.00%	47.62%	44.00%
<b>Poco</b>	4.08%	0.00%	5.80%	9.09%	10.00%	0.00%	4.00%

Per nulla 0.00% 0.00% 0.00% 0.00% 0.00% 0.00% 0.00%

## Complessivo

9. In questa istituzione scolastica i colleghi dello stesso ambito disciplin si confrontano regolarmente nel corso dell'anno scolastico?

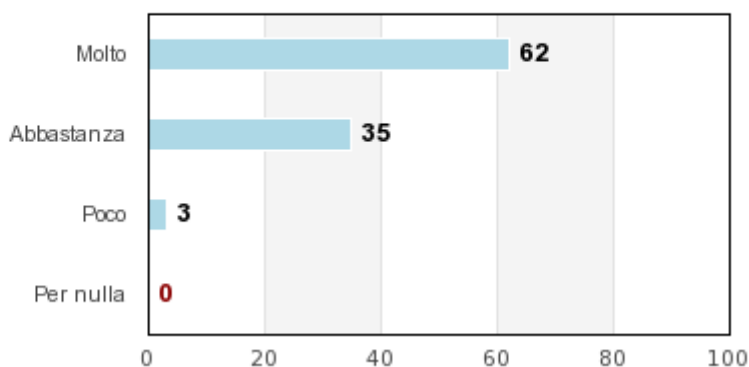


### 1. Sono motivato a lavorare in questa scuola?

Risposta	Complessivo	Scuola dell'infanzia	Scuola primaria	Meno di 35 anni	Tra 36 e 45 anni	Tra 46 e 55 anni	Oltre 55 anni
<b>Molto</b>	62.24%	65.52%	60.87%	90.91%	80.00%	50.00%	56.00%
<b>Abbastanza</b>	34.69%	34.48%	34.78%	9.09%	20.00%	45.24%	40.00%
<b>Poco</b>	3.06%	0.00%	4.35%	0.00%	0.00%	4.76%	4.00%
<b>Per nulla</b>	0.00%	0.00%	0.00%	0.00%	0.00%	0.00%	0.00%

## Complessivo

### 1. Sono motivato a lavorare in questa scuola?



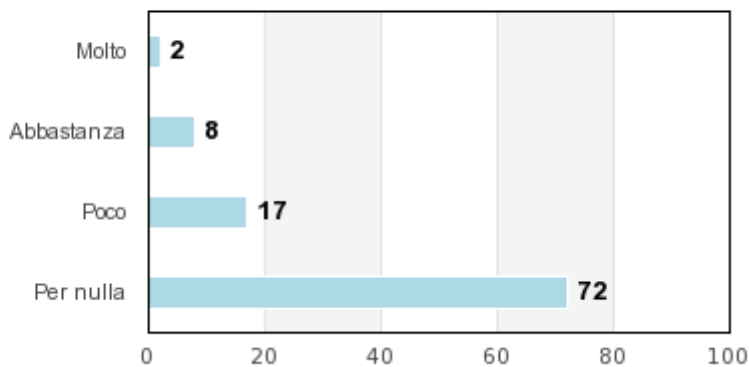
### 2. In questa scuola i miei rapporti con i colleghi sono difficili?

Risposta	Complessivo	Scuola dell'infanzia	Scuola primaria	Meno di 35 anni	Tra 36 e 45 anni	Tra 46 e 55 anni	Oltre 55 anni
<b>Molto</b>	2.04%	0.00%	2.90%	0.00%	0.00%	4.76%	0.00%

<b>Abbastanza</b>	8.16%	6.90%	8.70%	9.09%	5.00%	7.14%	12.00%
<b>Poco</b>	17.35%	13.79%	18.84%	18.18%	5.00%	14.29%	32.00%
<b>Per nulla</b>	72.45%	79.31%	69.57%	72.73%	90.00%	73.81%	56.00%

## Complessivo

2. In questa scuola i miei rapporti con i colleghi sono difficili?

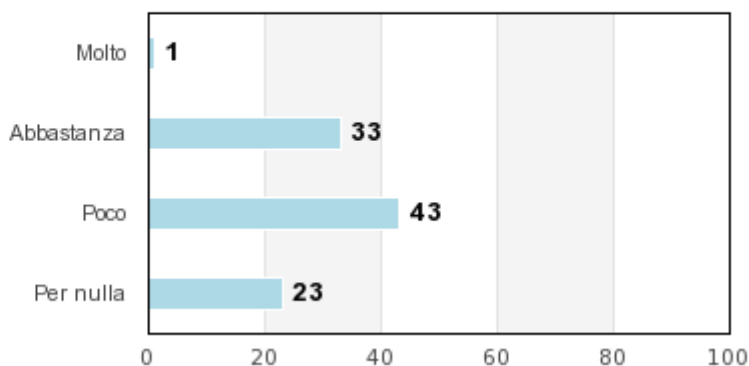


3. In questa scuola è difficile far rispettare agli studenti le regole di comportamento?

Risposta	Complessivo	Scuola dell'infanzia	Scuola primaria	Meno di 35 anni	Tra 36 e 45 anni	Tra 46 e 55 anni	Oltre 55 anni
<b>Molto</b>	1.02%	3.45%	0.00%	0.00%	5.00%	0.00%	0.00%
<b>Abbastanza</b>	32.65%	27.59%	34.78%	9.09%	20.00%	28.57%	60.00%
<b>Poco</b>	42.86%	48.28%	40.58%	72.73%	35.00%	50.00%	24.00%
<b>Per nulla</b>	23.47%	20.69%	24.64%	18.18%	40.00%	21.43%	16.00%

## Complessivo

3. In questa scuola è difficile far rispettare agli studenti le regole di comportamento?

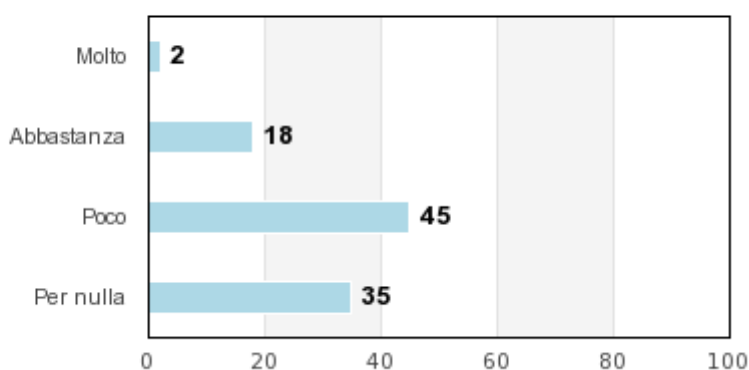


4. In questa scuola è difficile dialogare con i genitori?

Risposta	Complessivo	Scuola dell'infanzia	Scuola primaria	Meno di 35 anni	Tra 36 e 45 anni	Tra 46 e 55 anni	Oltre 55 anni
<b>Molto</b>	2.04%	3.45%	1.45%	9.09%	0.00%	2.38%	0.00%
<b>Abbastanza</b>	18.37%	13.79%	20.29%	9.09%	20.00%	21.43%	16.00%
<b>Poco</b>	44.90%	37.93%	47.83%	54.55%	50.00%	38.10%	48.00%
<b>Per nulla</b>	34.69%	44.83%	30.43%	27.27%	30.00%	38.10%	36.00%

## Complessivo

### 4. In questa scuola è difficile dialogare con i genitori?

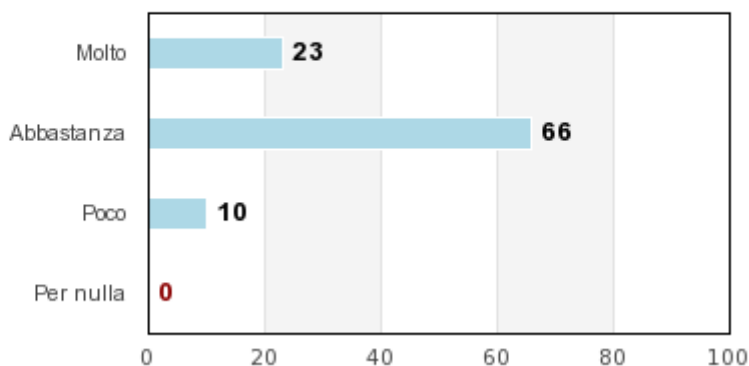


### 5. In questa scuola le famiglie apprezzano il lavoro degli Insegnanti?

Risposta	Complessivo	Scuola dell'infanzia	Scuola primaria	Meno di 35 anni	Tra 36 e 45 anni	Tra 46 e 55 anni	Oltre 55 anni
<b>Molto</b>	23.47%	24.14%	23.19%	18.18%	35.00%	19.05%	24.00%
<b>Abbastanza</b>	66.33%	65.52%	66.67%	63.64%	60.00%	64.29%	76.00%
<b>Poco</b>	10.20%	10.34%	10.14%	18.18%	5.00%	16.67%	0.00%
<b>Per nulla</b>	0.00%	0.00%	0.00%	0.00%	0.00%	0.00%	0.00%

## Complessivo

### 5. In questa scuola le famiglie apprezzano il lavoro degli Insegnanti?



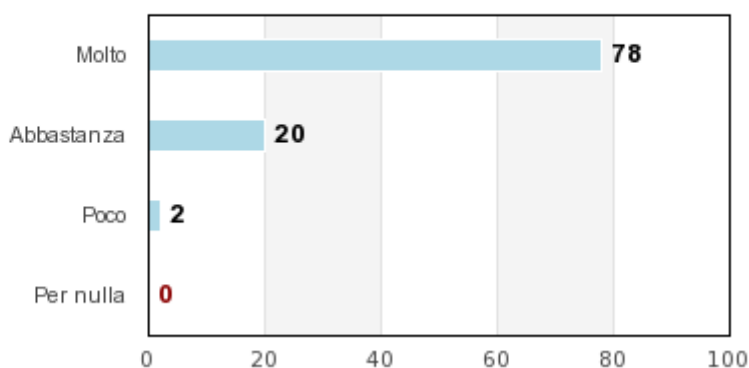


## 6. In questa scuola i colleghi della stessa classe si scambiano regolarmente informazioni sugli studenti?

Risposta	Complessivo	Scuola dell'infanzia	Scuola primaria	Meno di 35 anni	Tra 36 e 45 anni	Tra 46 e 55 anni	Oltre 55 anni
<b>Molto</b>	77.55%	72.41%	79.71%	90.91%	95.00%	61.90%	84.00%
<b>Abbastanza</b>	20.41%	27.59%	17.39%	9.09%	5.00%	33.33%	16.00%
<b>Poco</b>	2.04%	0.00%	2.90%	0.00%	0.00%	4.76%	0.00%
<b>Per nulla</b>	0.00%	0.00%	0.00%	0.00%	0.00%	0.00%	0.00%

### Complessivo

6. In questa scuola i colleghi della stessa classe si scambiano regolarmente informazioni sugli studenti?

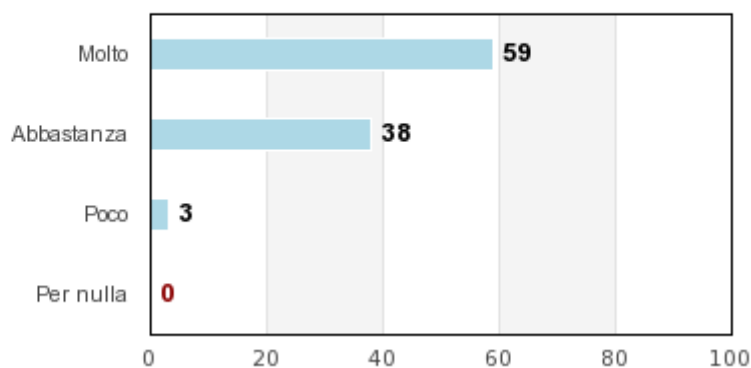


## 7. Questa scuola realizza efficacemente l'inclusione degli studenti di origine straniera?

Risposta	Complessivo	Scuola dell'infanzia	Scuola primaria	Meno di 35 anni	Tra 36 e 45 anni	Tra 46 e 55 anni	Oltre 55 anni
<b>Molto</b>	59.18%	65.52%	56.52%	72.73%	50.00%	57.14%	64.00%
<b>Abbastanza</b>	37.76%	31.03%	40.58%	27.27%	45.00%	40.48%	32.00%
<b>Poco</b>	3.06%	3.45%	2.90%	0.00%	5.00%	2.38%	4.00%
<b>Per nulla</b>	0.00%	0.00%	0.00%	0.00%	0.00%	0.00%	0.00%

### Complessivo

**7. Questa scuola realizza efficacemente l'inclusione degli studenti di ori, straniera?**

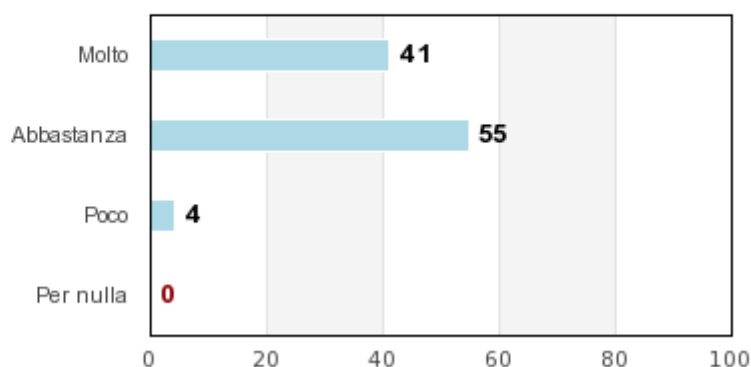


**8. Questa scuola realizza interventi efficaci per gli studenti in difficoltà?**

Risposta	Complessivo	Scuola dell'infanzia	Scuola primaria	Meno di 35 anni	Tra 36 e 45 anni	Tra 46 e 55 anni	Oltre 55 anni
<b>Molto</b>	40.82%	48.28%	37.68%	45.45%	40.00%	30.95%	56.00%
<b>Abbastanza</b>	55.10%	48.28%	57.97%	54.55%	55.00%	66.67%	36.00%
<b>Poco</b>	4.08%	3.45%	4.35%	0.00%	5.00%	2.38%	8.00%
<b>Per nulla</b>	0.00%	0.00%	0.00%	0.00%	0.00%	0.00%	0.00%

**Complessivo**

**8. Questa scuola realizza interventi efficaci per gli studenti in difficoltà?**

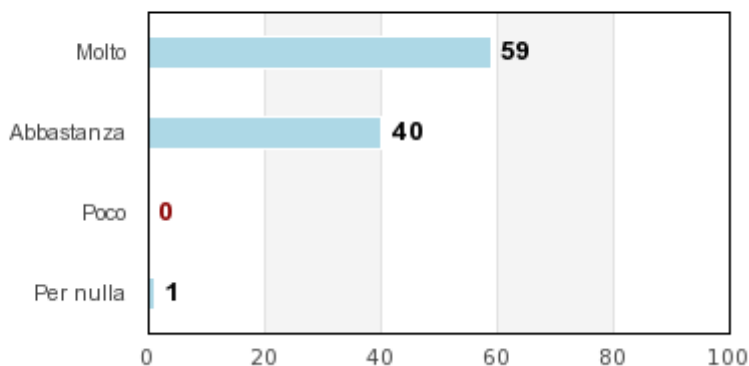


**9. Questa scuola realizza efficacemente l'inclusione degli studenti con disabilità?**

Risposta	Complessivo	Scuola dell'infanzia	Scuola primaria	Meno di 35 anni	Tra 36 e 45 anni	Tra 46 e 55 anni	Oltre 55 anni
<b>Molto</b>	59.18%	62.07%	57.97%	72.73%	60.00%	52.38%	64.00%
<b>Abbastanza</b>	39.80%	37.93%	40.58%	27.27%	40.00%	47.62%	32.00%
<b>Poco</b>	0.00%	0.00%	0.00%	0.00%	0.00%	0.00%	0.00%
<b>Per nulla</b>	1.02%	0.00%	1.45%	0.00%	0.00%	0.00%	4.00%

## Complessivo

9. Questa scuola realizza efficacemente l'inclusione degli studenti con disabilità?

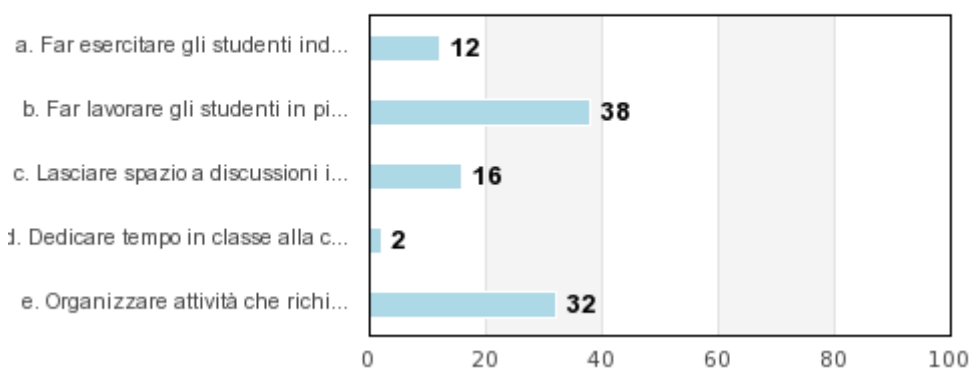


Qual è la prima ATTIVITÀ a cui dedica più tempo in classe?

Risposta	Complessivo	Scuola dell'infanzia	Scuola primaria	Meno di 35 anni	Tra 36 e 45 anni	Tra 46 e 55 anni	Oltre 55 anni
a. Far esercitare gli studenti individualmente in classe	12.24%	0.00%	17.39%	18.18%	10.00%	14.29%	8.00%
b. Far lavorare gli studenti in piccoli gruppi	37.76%	37.93%	37.68%	27.27%	50.00%	33.33%	40.00%
c. Lasciare spazio a discussioni in classe	16.33%	27.59%	11.59%	27.27%	20.00%	19.05%	4.00%
d. Dedicare tempo in classe alla correzione dei compiti o degli esercizi	2.04%	0.00%	2.90%	0.00%	0.00%	2.38%	4.00%
e. Organizzare attività che richiedono la partecipazione attiva degli studenti (ricerche, progetti, esperimenti, ecc.)	31.63%	34.48%	30.43%	27.27%	20.00%	30.95%	44.00%

## Complessivo

Qual è la prima ATTIVITÀ a cui dedica più tempo in classe?

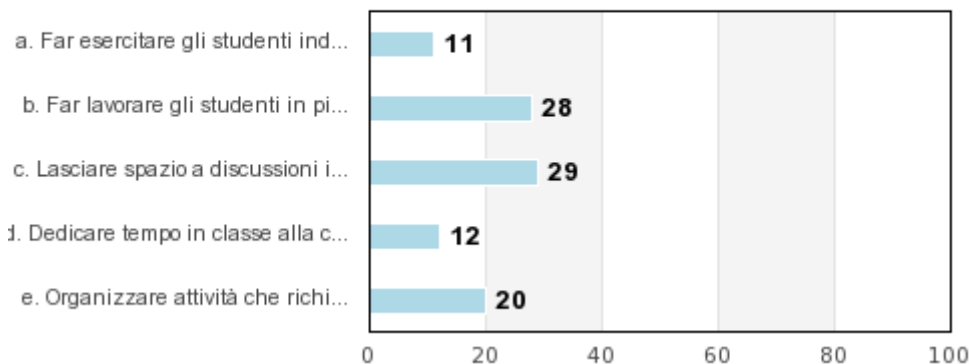


Qual è la seconda ATTIVITÀ a cui dedica più tempo in classe?

Risposta	Complessivo	Scuola dell'infanzia	Scuola primaria	Meno di 35 anni	Tra 36 e 45 anni	Tra 46 e 55 anni	Oltre 55 anni
<b>a. Far esercitare gli studenti individualmente in classe</b>	11.22%	10.34%	11.59%	0.00%	15.00%	9.52%	16.00%
<b>b. Far lavorare gli studenti in piccoli gruppi</b>	27.55%	41.38%	21.74%	45.45%	15.00%	28.57%	28.00%
<b>c. Lasciare spazio a discussioni in classe</b>	28.57%	31.03%	27.54%	9.09%	20.00%	38.10%	28.00%
<b>d. Dedicare tempo in classe alla correzione dei compiti o degli esercizi</b>	12.24%	0.00%	17.39%	36.36%	5.00%	7.14%	16.00%
<b>e. Organizzare attività che richiedono la partecipazione attiva degli studenti (ricerche, progetti, esperimenti, ecc.)</b>	20.41%	17.24%	21.74%	9.09%	45.00%	16.67%	12.00%

## Complessivo

Qual è la seconda ATTIVITÀ a cui dedica più tempo in classe?



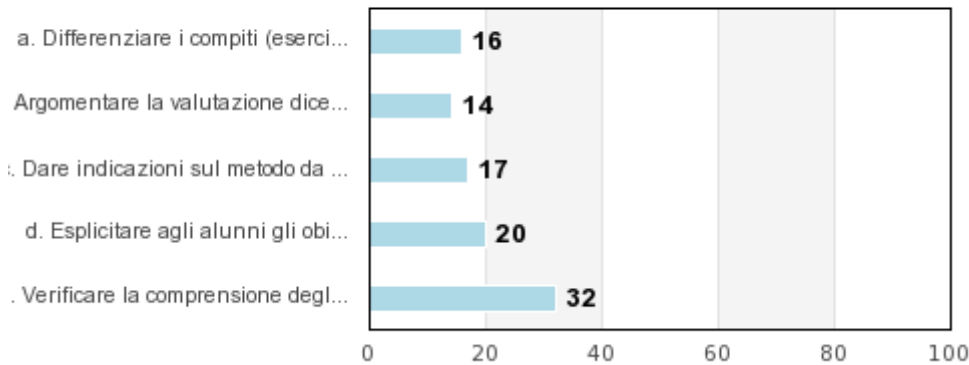
Qual è la prima STRATEGIA che utilizza con maggiore frequenza?

Risposta	Complessivo	Scuola dell'infanzia	Scuola primaria	Meno di 35 anni	Tra 36 e 45 anni	Tra 46 e 55 anni	Oltre 55 anni
<b>a. Differenziare i compiti (esercizi, attività) in base alle diverse capacità degli alunni</b>	16.33%	31.03%	10.14%	18.18%	15.00%	21.43%	8.00%
<b>b. Argomentare la valutazione dicendo all'alunno in cosa ha fatto bene e in cosa ha fatto male</b>	14.29%	3.45%	18.84%	18.18%	20.00%	11.90%	12.00%
<b>c. Dare indicazioni sul metodo da seguire per svolgere un compito</b>	17.35%	27.59%	13.04%	18.18%	25.00%	11.90%	20.00%

<b>d. Esplicitare agli alunni gli obiettivi della lezione</b>	20.41%	6.90%	26.09%	18.18%	10.00%	16.67%	36.00%
<b>e. Verificare la comprensione degli argomenti facendo domande</b>	31.63%	31.03%	31.88%	27.27%	30.00%	38.10%	24.00%

## Complessivo

Qual è la prima STRATEGIA che utilizza con maggiore frequenza?

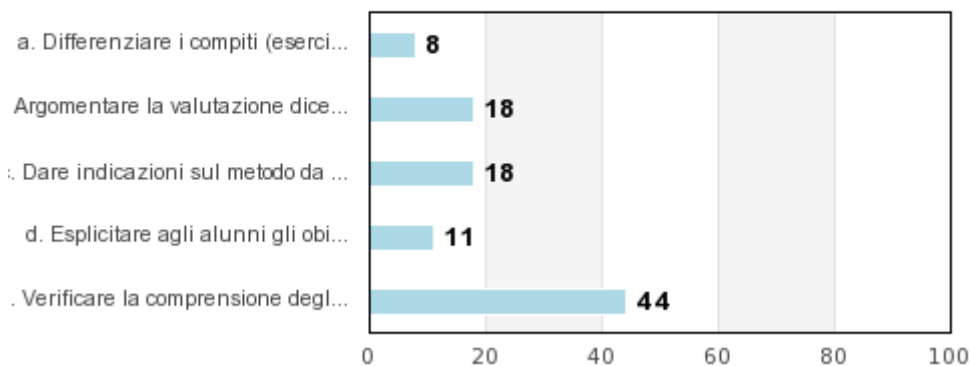


Qual è la seconda STRATEGIA che utilizza con maggiore frequenza?

Risposta	Complessivo	Scuola dell'infanzia	Scuola primaria	Meno di 35 anni	Tra 36 e 45 anni	Tra 46 e 55 anni	Oltre 55 anni
<b>a. Differenziare i compiti (esercizi, attività) in base alle diverse capacità degli alunni</b>	8.16%	3.45%	10.14%	9.09%	5.00%	7.14%	12.00%
<b>b. Argomentare la valutazione dicendo all'alunno in cosa ha fatto bene e in cosa ha fatto male</b>	18.37%	10.34%	21.74%	0.00%	5.00%	21.43%	32.00%
<b>c. Dare indicazioni sul metodo da seguire per svolgere un compito</b>	18.37%	27.59%	14.49%	27.27%	20.00%	26.19%	0.00%
<b>d. Esplicitare agli alunni gli obiettivi della lezione</b>	11.22%	10.34%	11.59%	0.00%	10.00%	16.67%	8.00%
<b>e. Verificare la comprensione degli argomenti facendo domande</b>	43.88%	48.28%	42.03%	63.64%	60.00%	28.57%	48.00%

## Complessivo

## Qual è la seconda STRATEGIA che utilizza con maggiore frequenza?

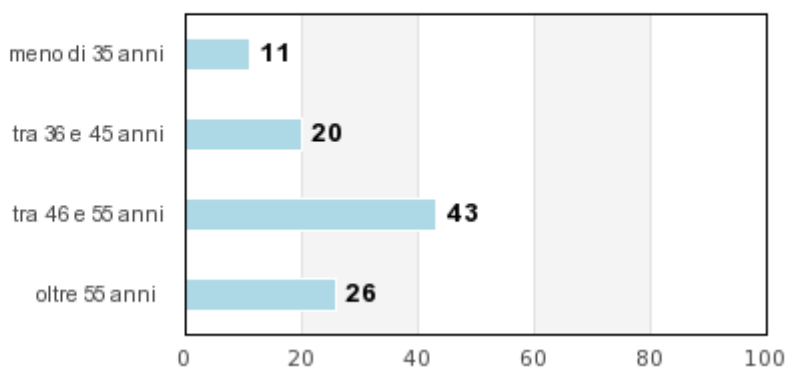


## Quanti anni ha?

Risposta	Complessivo	Scuola dell'infanzia	Scuola primaria	Meno di 35 anni	Tra 36 e 45 anni	Tra 46 e 55 anni	Oltre 55 anni
<b>meno di 35 anni</b>	11.22%	10.34%	11.59%	100.00%	0.00%	0.00%	0.00%
<b>tra 36 e 45 anni</b>	20.41%	20.69%	20.29%	0.00%	100.00%	0.00%	0.00%
<b>tra 46 e 55 anni</b>	42.86%	48.28%	40.58%	0.00%	0.00%	100.00%	0.00%
<b>oltre 55 anni</b>	25.51%	20.69%	27.54%	0.00%	0.00%	0.00%	100.00%

## Complessivo

### Quanti anni ha?



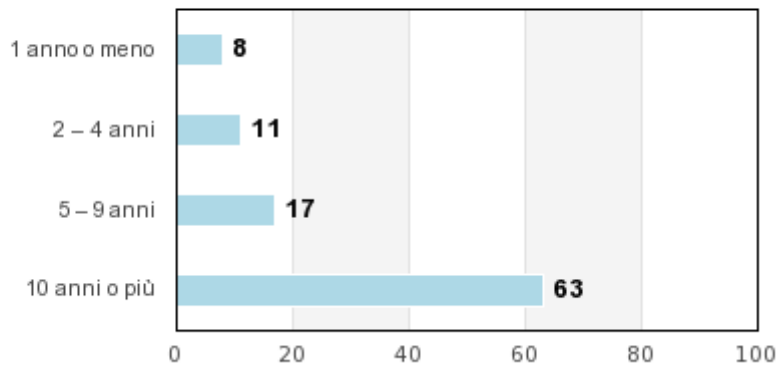
## Da quanti anni lavora come insegnante?

Risposta	Complessivo	Scuola dell'infanzia	Scuola primaria	Meno di 35 anni	Tra 36 e 45 anni	Tra 46 e 55 anni	Oltre 55 anni
<b>1 anno o meno</b>	8.16%	10.34%	7.25%	27.27%	5.00%	7.14%	4.00%
<b>2 – 4 anni</b>	11.22%	6.90%	13.04%	36.36%	15.00%	9.52%	0.00%

<b>5 – 9 anni</b>	17.35%	20.69%	15.94%	27.27%	35.00%	16.67%	0.00%
<b>10 anni o più</b>	63.27%	62.07%	63.77%	9.09%	45.00%	66.67%	96.00%

## Complessivo

Da quanti anni lavora come insegnante?

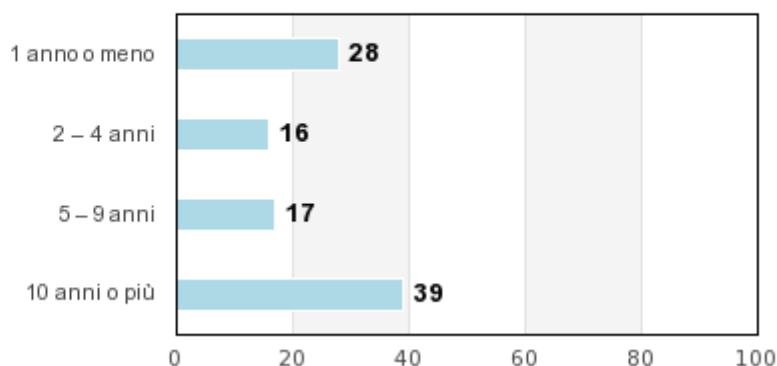


Da quanti anni insegna in questa istituzione scolastica?

Risposta	Complessivo	Scuola dell'infanzia	Scuola primaria	Meno di 35 anni	Tra 36 e 45 anni	Tra 46 e 55 anni	Oltre 55 anni
<b>1 anno o meno</b>	27.55%	31.03%	26.09%	72.73%	60.00%	14.29%	4.00%
<b>2 – 4 anni</b>	16.33%	17.24%	15.94%	18.18%	5.00%	26.19%	8.00%
<b>5 – 9 anni</b>	17.35%	17.24%	17.39%	9.09%	30.00%	11.90%	20.00%
<b>10 anni o più</b>	38.78%	34.48%	40.58%	0.00%	5.00%	47.62%	68.00%

## Complessivo

Da quanti anni insegna in questa istituzione scolastica?

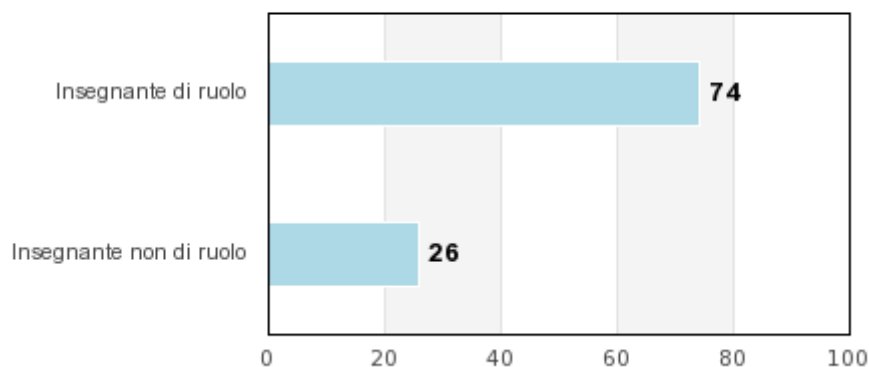


Che tipo di incarico ha?

Risposta	Complessivo	Scuola dell'infanzia	Scuola primaria	Meno di 35 anni	Tra 36 e 45 anni	Tra 46 e 55 anni	Oltre 55 anni
<b>Insegnante di ruolo</b>	74.49%	65.52%	78.26%	63.64%	60.00%	71.43%	96.00%
<b>Insegnante non di ruolo</b>	25.51%	34.48%	21.74%	36.36%	40.00%	28.57%	4.00%

## Complessivo

Che tipo di incarico ha?



A che ordine di scuola appartiene?

Risposta	Complessivo	Scuola dell'infanzia	Scuola primaria	Meno di 35 anni	Tra 36 e 45 anni	Tra 46 e 55 anni	Oltre 55 anni
<b>Scuola dell'infanzia</b>	29.59%	100.00%	0.00%	27.27%	30.00%	33.33%	24.00%
<b>Scuola primaria</b>	70.41%	0.00%	100.00%	72.73%	70.00%	66.67%	76.00%

## Complessivo

A che ordine di scuola appartiene?

