



Statistiche relative al Questionario Genitori

Questionari compilati: 168 su 751

Percentuali risposte date alle domande del questionario

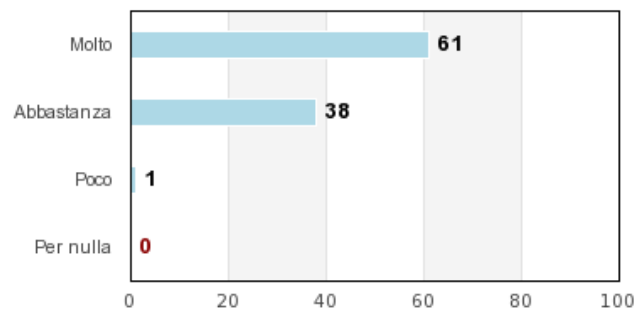
La prima colonna delle percentuali esprime il dato complessivo ottenuto su ogni modalità di risposta. Le colonne successive rappresentano le percentuali disaggregate per variabili (es. sesso del partecipante, anno di nascita, ecc.).

1. Le comunicazioni ai genitori da parte della scuola (orari, regole, avvisi, ecc.) sono chiare ed efficaci?

Risposta	Complessivo	Maschio	Femmina	Padre	Madre	Entrambi i genitori	Altra persona che ne fa le veci	2006	2007	2008	2009	2010	2011	2012	2013	2014	2015
Molto	61.31%	60.47%	62.20%	42.11%	66.99%	56.52%	0.00%	100.00%	56.52%	52.00%	55.56%	50.00%	64.71%	69.57%	68.00%	83.33%	0.00%
Abbastanza	37.50%	38.37%	36.59%	52.63%	33.01%	41.30%	0.00%	0.00%	39.13%	48.00%	44.44%	50.00%	35.29%	30.43%	28.00%	16.67%	100.00%
Poco	1.19%	1.16%	1.22%	5.26%	0.00%	2.17%	0.00%	0.00%	4.35%	0.00%	0.00%	0.00%	0.00%	0.00%	4.00%	0.00%	0.00%
Per nulla	0.00%	0.00%	0.00%	0.00%	0.00%	0.00%	0.00%	0.00%	0.00%	0.00%	0.00%	0.00%	0.00%	0.00%	0.00%	0.00%	0.00%

Complessivo

1. Le comunicazioni ai genitori da parte della scuola (orari, regole, avvisi, ecc.) sono chiare ed efficaci?

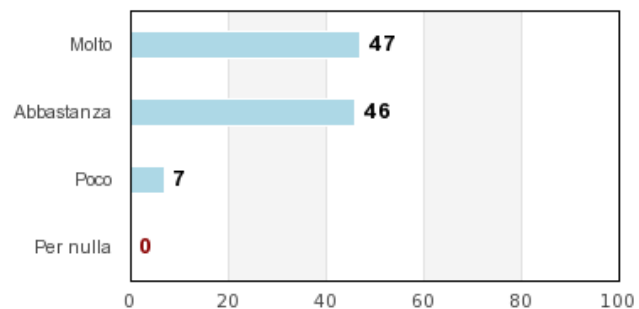


2. Vengo adeguatamente informato delle attività didattiche offerte da questa scuola (ad esempio il Piano Triennale)?

Risposta	Complessivo	Maschio	Femmina	Padre	Madre	Entrambi i genitori	Altra persona che ne fa le veci	2006	2007	2008	2009	2010	2011	2012	2013	2014	2015
Molto	47.02%	54.65%	39.02%	42.11%	50.49%	41.30%	0.00%	0.00%	47.83%	32.00%	44.44%	27.27%	64.71%	60.87%	52.00%	66.67%	0.00%
Abbastanza	46.43%	40.70%	52.44%	31.58%	46.60%	52.17%	0.00%	50.00%	47.83%	64.00%	44.44%	63.64%	35.29%	39.13%	36.00%	25.00%	100.00%
Poco	6.55%	4.65%	8.54%	26.32%	2.91%	6.52%	0.00%	50.00%	4.35%	4.00%	11.11%	9.09%	0.00%	0.00%	12.00%	8.33%	0.00%
Per nulla	0.00%	0.00%	0.00%	0.00%	0.00%	0.00%	0.00%	0.00%	0.00%	0.00%	0.00%	0.00%	0.00%	0.00%	0.00%	0.00%	0.00%

Complessivo

2. Vengo adeguatamente informato delle attività didattiche offerte da questa scuola (ad esempio il Piano Triennale)?

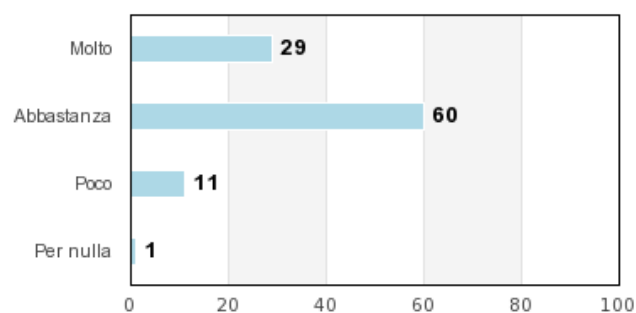


3. La consultazione del sito Internet del Circolo mi è utile?

Risposta	Complessivo	Maschio	Femmina	Padre	Madre	Entrambi i genitori	Altra persona che ne fa le veci	2006	2007	2008	2009	2010	2011	2012	2013	2014	2015
Molto	28.57%	29.07%	28.05%	26.32%	27.18%	32.61%	0.00%	0.00%	39.13%	40.00%	22.22%	27.27%	35.29%	30.43%	12.00%	25.00%	0.00%
Abbastanza	59.52%	59.30%	59.76%	52.63%	62.14%	56.52%	0.00%	0.00%	43.48%	56.00%	66.67%	63.64%	64.71%	65.22%	72.00%	50.00%	0.00%
Poco	10.71%	10.47%	10.98%	15.79%	10.68%	8.70%	0.00%	100.00%	17.39%	4.00%	11.11%	4.55%	0.00%	4.35%	16.00%	16.67%	100.00%
Per nulla	1.19%	1.16%	1.22%	5.26%	0.00%	2.17%	0.00%	0.00%	0.00%	0.00%	0.00%	4.55%	0.00%	0.00%	0.00%	8.33%	0.00%

Complessivo

3. La consultazione del sito Internet del Circolo mi è utile?

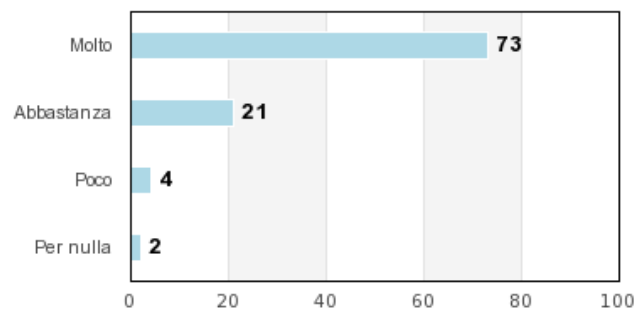


4. Gli insegnanti sono disponibili al dialogo con i genitori?

Risposta	Complessivo	Maschio	Femmina	Padre	Madre	Entrambi i genitori	Altra persona che ne fa le veci	2006	2007	2008	2009	2010	2011	2012	2013	2014	2015
Molto	73.21%	77.91%	68.29%	73.68%	75.73%	67.39%	0.00%	50.00%	60.87%	60.00%	72.22%	68.18%	82.35%	91.30%	76.00%	91.67%	0.00%
Abbastanza	21.43%	15.12%	28.05%	15.79%	22.33%	21.74%	0.00%	0.00%	30.43%	36.00%	27.78%	22.73%	17.65%	8.70%	12.00%	8.33%	100.00%
Poco	3.57%	4.65%	2.44%	10.53%	0.97%	6.52%	0.00%	50.00%	4.35%	4.00%	0.00%	9.09%	0.00%	0.00%	4.00%	0.00%	0.00%
Per nulla	1.79%	2.33%	1.22%	0.00%	0.97%	4.35%	0.00%	0.00%	4.35%	0.00%	0.00%	0.00%	0.00%	0.00%	8.00%	0.00%	0.00%

Complessivo

4. Gli insegnanti sono disponibili al dialogo con i genitori?

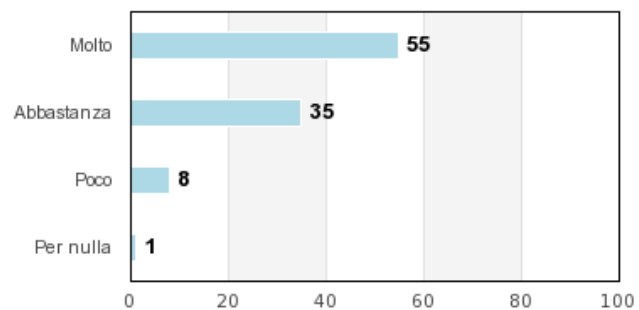


5. Gli insegnanti mi informano dei progressi scolastici di mio figlio?

Risposta	Complessivo	Maschio	Femmina	Padre	Madre	Entrambi i genitori	Altra persona che ne fa le veci	2006	2007	2008	2009	2010	2011	2012	2013	2014	2015
Molto	55.36%	53.49%	57.32%	47.37%	59.22%	50.00%	0.00%	0.00%	47.83%	52.00%	66.67%	40.91%	64.71%	69.57%	52.00%	66.67%	0.00%
Abbastanza	35.12%	34.88%	35.37%	31.58%	34.95%	36.96%	0.00%	50.00%	47.83%	44.00%	16.67%	40.91%	35.29%	30.43%	28.00%	25.00%	100.00%
Poco	8.33%	9.30%	7.32%	21.05%	4.85%	10.87%	0.00%	50.00%	4.35%	4.00%	16.67%	18.18%	0.00%	0.00%	12.00%	8.33%	0.00%
Per nulla	1.19%	2.33%	0.00%	0.00%	0.97%	2.17%	0.00%	0.00%	0.00%	0.00%	0.00%	0.00%	0.00%	0.00%	8.00%	0.00%	0.00%

Complessivo

5. Gli insegnanti mi informano dei progressi scolastici di mio figlio?

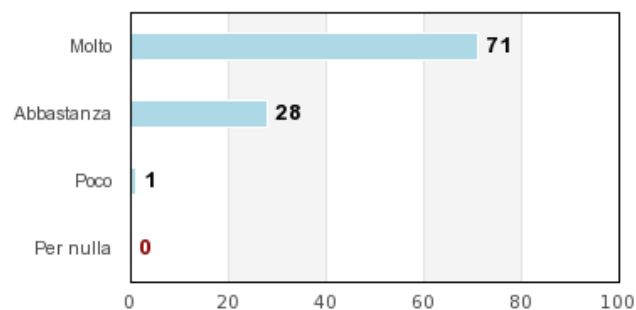


6. Mio figlio si trova bene con i compagni?

Risposta	Complessivo	Maschio	Femmina	Padre	Madre	Entrambi i genitori	Altra persona che ne fa le veci	2006	2007	2008	2009	2010	2011	2012	2013	2014	2015
Molto	70.83%	67.44%	74.39%	78.95%	75.73%	56.52%	0.00%	0.00%	69.57%	60.00%	83.33%	54.55%	64.71%	82.61%	80.00%	83.33%	100.00%
Abbastanza	27.98%	32.56%	23.17%	21.05%	23.30%	41.30%	0.00%	100.00%	21.74%	40.00%	16.67%	45.45%	35.29%	17.39%	20.00%	16.67%	0.00%
Poco	1.19%	0.00%	2.44%	0.00%	0.97%	2.17%	0.00%	0.00%	8.70%	0.00%	0.00%	0.00%	0.00%	0.00%	0.00%	0.00%	0.00%
Per nulla	0.00%	0.00%	0.00%	0.00%	0.00%	0.00%	0.00%	0.00%	0.00%	0.00%	0.00%	0.00%	0.00%	0.00%	0.00%	0.00%	0.00%

Complessivo

6. Mio figlio si trova bene con i compagni?

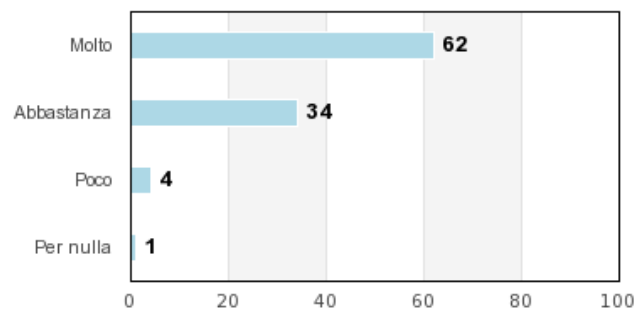


7. Gli insegnanti aiutano mio figlio a sviluppare buone capacità relazionali per stare bene con gli altri?

Risposta	Complessivo	Maschio	Femmina	Padre	Madre	Entrambi i genitori	Altra persona che ne fa le veci	2006	2007	2008	2009	2010	2011	2012	2013	2014	2015
Molto	61.90%	63.95%	59.76%	52.63%	67.96%	52.17%	0.00%	0.00%	52.17%	44.00%	66.67%	54.55%	76.47%	86.96%	56.00%	83.33%	0.00%
Abbastanza	33.93%	30.23%	37.80%	47.37%	29.13%	39.13%	0.00%	50.00%	47.83%	52.00%	33.33%	40.91%	23.53%	13.04%	32.00%	8.33%	100.00%
Poco	3.57%	4.65%	2.44%	0.00%	1.94%	8.70%	0.00%	50.00%	0.00%	4.00%	0.00%	4.55%	0.00%	0.00%	8.00%	8.33%	0.00%
Per nulla	0.60%	1.16%	0.00%	0.00%	0.97%	0.00%	0.00%	0.00%	0.00%	0.00%	0.00%	0.00%	0.00%	0.00%	4.00%	0.00%	0.00%

Complessivo

7. Gli insegnanti aiutano mio figlio a sviluppare buone capacità relazionali per stare bene con gli altri?

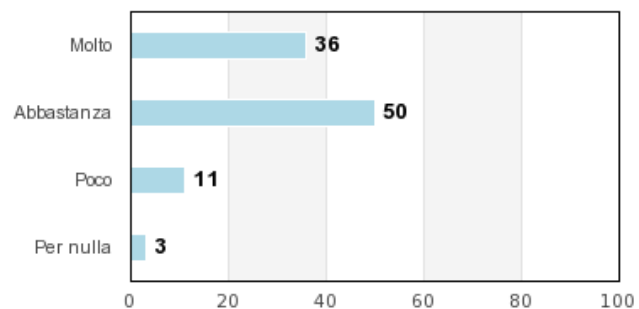


8. Questa scuola prende in considerazione i suggerimenti e le preoccupazioni dei genitori?

Risposta	Complessivo	Maschio	Femmina	Padre	Madre	Entrambi i genitori	Altra persona che ne fa le veci	2006	2007	2008	2009	2010	2011	2012	2013	2014	2015
Molto	36.31%	34.88%	37.80%	36.84%	38.84%	30.43%	0.00%	0.00%	30.43%	36.00%	16.67%	22.73%	58.82%	52.17%	28.00%	66.67%	0.00%
Abbastanza	50.00%	52.33%	47.56%	47.37%	50.49%	50.00%	0.00%	50.00%	52.17%	56.00%	72.22%	54.55%	29.41%	43.48%	48.00%	33.33%	100.00%
Poco	10.71%	10.47%	10.98%	10.53%	8.74%	15.22%	0.00%	50.00%	13.04%	8.00%	11.11%	18.18%	11.76%	4.35%	12.00%	0.00%	0.00%
Per nulla	2.98%	2.33%	3.66%	5.26%	1.94%	4.35%	0.00%	0.00%	4.35%	0.00%	0.00%	4.55%	0.00%	0.00%	12.00%	0.00%	0.00%

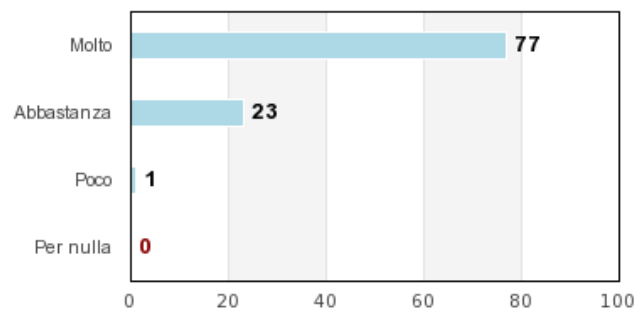
Complessivo

8. Questa scuola prende in considerazione i suggerimenti e le preoccupazioni dei genitori?



Complessivo

10. Mio figlio è ben inserito nel gruppo classe?

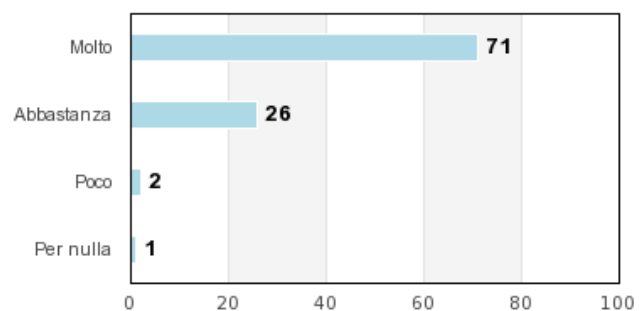


11. Mio figlio ha instaurato buoni rapporti con i suoi insegnanti?

Risposta	Complessivo	Maschio	Femmina	Padre	Madre	Entrambi i genitori	Altra persona che ne fa le veci	2006	2007	2008	2009	2010	2011	2012	2013	2014	2015
Molto	70.83%	73.26%	68.29%	52.63%	73.79%	71.74%	0.00%	50.00%	60.87%	52.00%	83.33%	63.64%	82.35%	82.61%	68.00%	91.67%	100.00%
Abbastanza	26.19%	22.09%	30.49%	47.37%	23.30%	23.91%	0.00%	0.00%	39.13%	44.00%	16.67%	36.36%	17.65%	17.39%	20.00%	8.33%	0.00%
Poco	2.38%	3.49%	1.22%	0.00%	1.94%	4.35%	0.00%	50.00%	0.00%	4.00%	0.00%	0.00%	0.00%	0.00%	8.00%	0.00%	0.00%
Per nulla	0.60%	1.16%	0.00%	0.00%	0.97%	0.00%	0.00%	0.00%	0.00%	0.00%	0.00%	0.00%	0.00%	0.00%	4.00%	0.00%	0.00%

Complessivo

11. Mio figlio ha instaurato buoni rapporti con i suoi insegnanti?

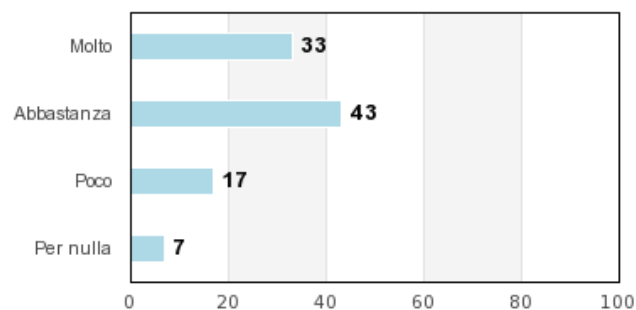


12. In classe vengono utilizzate regolarmente le attrezzature tecnologiche (ad esempio computer e lim)?

Risposta	Complessivo	Maschio	Femmina	Padre	Madre	Entrambi i genitori	Altra persona che ne fa le veci	2006	2007	2008	2009	2010	2011	2012	2013	2014	2015
Molto	32.74%	30.23%	35.37%	21.05%	35.92%	30.43%	0.00%	50.00%	43.48%	44.00%	44.44%	45.45%	47.06%	21.74%	4.00%	8.33%	0.00%
Abbastanza	43.45%	46.51%	40.24%	36.84%	44.66%	43.48%	0.00%	50.00%	34.78%	40.00%	44.44%	40.91%	52.94%	52.17%	36.00%	58.33%	0.00%
Poco	17.26%	17.44%	17.07%	26.32%	15.53%	17.39%	0.00%	0.00%	13.04%	16.00%	11.11%	13.64%	0.00%	26.09%	32.00%	25.00%	0.00%
Per nulla	6.55%	5.81%	7.32%	15.79%	3.88%	8.70%	0.00%	0.00%	8.70%	0.00%	0.00%	0.00%	0.00%	0.00%	28.00%	8.33%	100.00%

Complessivo

12. In classe vengono utilizzate regolarmente le attrezzature tecnologiche (ad esempio computer e lim)?

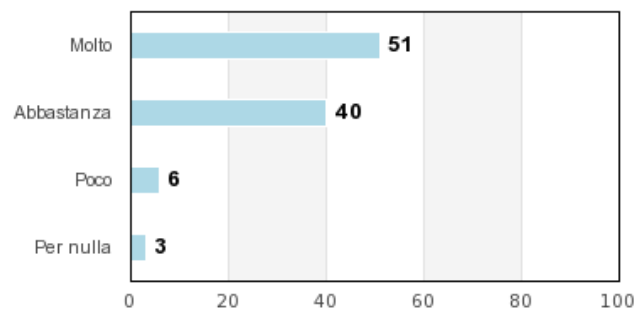


13. Gli insegnanti incoraggiano mio figlio?

Risposta	Complessivo	Maschio	Femmina	Padre	Madre	Entrambi i genitori	Altra persona che ne fa le veci	2006	2007	2008	2009	2010	2011	2012	2013	2014	2015
Molto	51.19%	55.81%	46.34%	42.11%	57.28%	41.30%	0.00%	50.00%	52.17%	48.00%	55.56%	31.82%	52.94%	60.87%	56.00%	58.33%	0.00%
Abbastanza	39.88%	33.72%	46.34%	42.11%	35.92%	47.83%	0.00%	0.00%	47.83%	36.00%	27.78%	63.64%	47.06%	39.13%	24.00%	33.33%	100.00%
Poco	5.95%	6.98%	4.88%	10.53%	4.85%	6.52%	0.00%	50.00%	0.00%	8.00%	16.67%	0.00%	0.00%	0.00%	12.00%	8.33%	0.00%
Per nulla	2.98%	3.49%	2.44%	5.26%	1.94%	4.35%	0.00%	0.00%	0.00%	8.00%	0.00%	4.55%	0.00%	0.00%	8.00%	0.00%	0.00%

Complessivo

13. Gli insegnanti incoraggiano mio figlio?

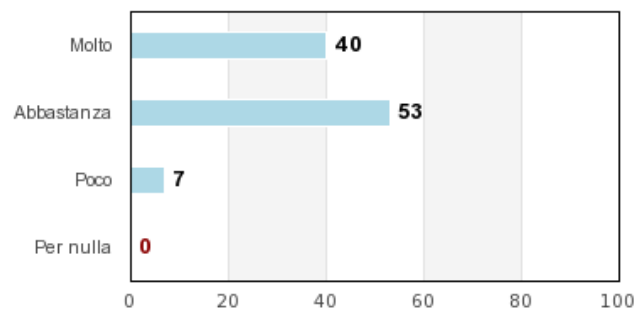


14. Questa scuola è organizzata bene?

Risposta	Complessivo	Maschio	Femmina	Padre	Madre	Entrambi i genitori	Altra persona che ne fa le veci	2006	2007	2008	2009	2010	2011	2012	2013	2014	2015
Molto	39.88%	37.21%	42.68%	36.84%	45.63%	28.26%	0.00%	0.00%	34.78%	52.00%	33.33%	22.73%	35.29%	60.87%	48.00%	25.00%	0.00%
Abbastanza	52.98%	56.98%	48.78%	52.63%	47.57%	65.22%	0.00%	100.00%	52.17%	40.00%	66.67%	63.64%	64.71%	34.78%	40.00%	75.00%	100.00%
Poco	7.14%	5.81%	8.54%	10.53%	6.80%	6.52%	0.00%	0.00%	13.04%	8.00%	0.00%	13.64%	0.00%	4.35%	12.00%	0.00%	0.00%
Per nulla	0.00%	0.00%	0.00%	0.00%	0.00%	0.00%	0.00%	0.00%	0.00%	0.00%	0.00%	0.00%	0.00%	0.00%	0.00%	0.00%	0.00%

Complessivo

14. Questa scuola è organizzata bene?

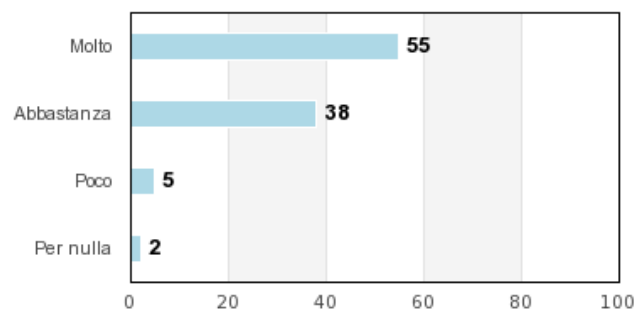


15. Consiglierei questa scuola a un altro genitore?

Risposta	Complessivo	Maschio	Femmina	Padre	Madre	Entrambi i genitori	Altra persona che ne fa le veci	2006	2007	2008	2009	2010	2011	2012	2013	2014	2015
Molto	55.36%	54.65%	56.10%	47.37%	63.11%	41.30%	0.00%	50.00%	43.48%	60.00%	72.22%	40.91%	64.71%	73.91%	48.00%	41.67%	0.00%
Abbastanza	38.10%	38.37%	37.80%	36.84%	32.04%	52.17%	0.00%	0.00%	52.17%	32.00%	27.78%	54.55%	35.29%	21.74%	32.00%	58.33%	100.00%
Poco	4.76%	3.49%	6.10%	10.53%	3.88%	4.35%	0.00%	50.00%	4.35%	8.00%	0.00%	4.55%	0.00%	4.35%	8.00%	0.00%	0.00%
Per nulla	1.79%	3.49%	0.00%	5.26%	0.97%	2.17%	0.00%	0.00%	0.00%	0.00%	0.00%	0.00%	0.00%	0.00%	12.00%	0.00%	0.00%

Complessivo

15. Consiglierei questa scuola a un altro genitore?

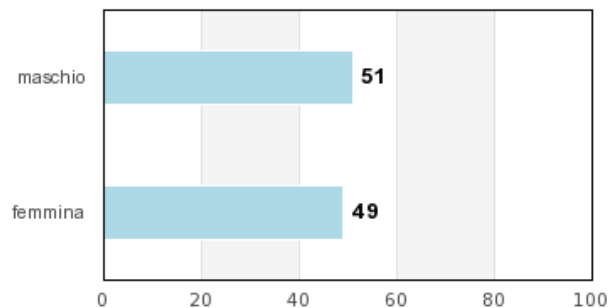


Suo figlio è:

Risposta	Complessivo	Maschio	Femmina	Padre	Madre	Entrambi i genitori	Altra persona che ne fa le veci	2006	2007	2008	2009	2010	2011	2012	2013	2014	2015
maschio	51.19%	100.00%	0.00%	68.42%	47.57%	52.17%	0.00%	50.00%	65.22%	36.00%	50.00%	45.45%	47.06%	56.52%	52.00%	66.67%	0.00%
femmina	48.81%	0.00%	100.00%	31.58%	52.43%	47.83%	0.00%	50.00%	34.78%	64.00%	50.00%	54.55%	52.94%	43.48%	48.00%	33.33%	100.00%

Complessivo

Suo figlio è:



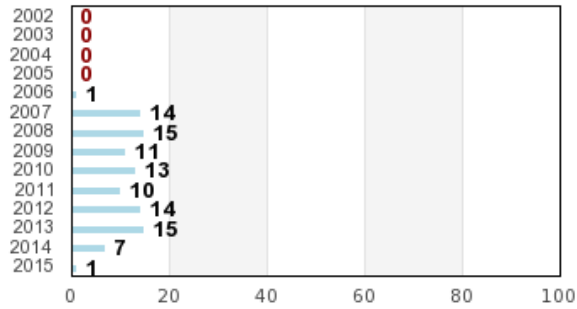
In che anno è nato suo figlio?

Risposta	Complessivo	Maschio	Femmina	Padre	Madre	Entrambi i genitori	Altra persona che ne fa le veci	2006	2007	2008	2009	2010	2011	2012	2013	2014	2015
2002	0.00%	0.00%	0.00%	0.00%	0.00%	0.00%	0.00%	0.00%	0.00%	0.00%	0.00%	0.00%	0.00%	0.00%	0.00%	0.00%	0.00%
2003	0.00%	0.00%	0.00%	0.00%	0.00%	0.00%	0.00%	0.00%	0.00%	0.00%	0.00%	0.00%	0.00%	0.00%	0.00%	0.00%	0.00%
2004	0.00%	0.00%	0.00%	0.00%	0.00%	0.00%	0.00%	0.00%	0.00%	0.00%	0.00%	0.00%	0.00%	0.00%	0.00%	0.00%	0.00%
2005	0.00%	0.00%	0.00%	0.00%	0.00%	0.00%	0.00%	0.00%	0.00%	0.00%	0.00%	0.00%	0.00%	0.00%	0.00%	0.00%	0.00%
2006	1.19%	1.16%	1.22%	0.00%	0.97%	2.17%	0.00%	100.00%	0.00%	0.00%	0.00%	0.00%	0.00%	0.00%	0.00%	0.00%	0.00%
2007	13.69%	17.44%	9.76%	5.26%	12.62%	19.57%	0.00%	0.00%	100.00%	0.00%	0.00%	0.00%	0.00%	0.00%	0.00%	0.00%	0.00%
2008	14.88%	10.47%	19.51%	26.32%	14.56%	10.87%	0.00%	0.00%	0.00%	100.00%	0.00%	0.00%	0.00%	0.00%	0.00%	0.00%	0.00%
2009	10.71%	10.47%	10.98%	5.26%	11.65%	10.87%	0.00%	0.00%	0.00%	0.00%	100.00%	0.00%	0.00%	0.00%	0.00%	0.00%	0.00%
2010	13.10%	11.63%	14.63%	5.26%	13.59%	15.22%	0.00%	0.00%	0.00%	0.00%	0.00%	100.00%	0.00%	0.00%	0.00%	0.00%	0.00%
2011	10.12%	9.30%	10.98%	5.26%	11.65%	8.70%	0.00%	0.00%	0.00%	0.00%	0.00%	0.00%	100.00%	0.00%	0.00%	0.00%	0.00%
2012	13.69%	15.12%	12.20%	10.53%	15.53%	10.87%	0.00%	0.00%	0.00%	0.00%	0.00%	0.00%	0.00%	100.00%	0.00%	0.00%	0.00%
2013	14.88%	15.12%	14.63%	21.05%	14.56%	13.04%	0.00%	0.00%	0.00%	0.00%	0.00%	0.00%	0.00%	0.00%	100.00%	0.00%	0.00%
2014	7.14%	9.30%	4.88%	21.05%	4.85%	6.52%	0.00%	0.00%	0.00%	0.00%	0.00%	0.00%	0.00%	0.00%	0.00%	100.00%	0.00%

2015 0.60% 0.00% 1.22% 0.00% 0.00% 2.17% 0.00% 0.00% 0.00% 0.00% 0.00% 0.00% 0.00% 0.00% 0.00% 0.00% 100.00%

Complessivo

In che anno è nato suo figlio?



Chi ha compilato il questionario?

Risposta	Complessivo	Maschio	Femmina	Padre	Madre	Entrambi i genitori	Altra persona che ne fa le veci	2006	2007	2008	2009	2010	2011	2012	2013	2014	2015
padre	11.31%	15.12%	7.32%	100.00%	0.00%	0.00%	0.00%	0.00%	4.35%	20.00%	5.56%	4.55%	5.88%	8.70%	16.00%	33.33%	0.00%
madre	61.31%	56.98%	65.85%	0.00%	100.00%	0.00%	0.00%	50.00%	56.52%	60.00%	66.67%	63.64%	70.59%	69.57%	60.00%	41.67%	0.00%
entrambi i genitori	27.38%	27.91%	26.83%	0.00%	0.00%	100.00%	0.00%	50.00%	39.13%	20.00%	27.78%	31.82%	23.53%	21.74%	24.00%	25.00%	100.00%
altra persona che ne fa le veci	0.00%	0.00%	0.00%	0.00%	0.00%	0.00%	0.00%	0.00%	0.00%	0.00%	0.00%	0.00%	0.00%	0.00%	0.00%	0.00%	0.00%

Complessivo

Chi ha compilato il questionario?

